
	<b>SZPITAL POWIATOWY W SULECHOWIE</b>	str. 1/17
	SPECYFIKACJA TECHNICZNA WYKONANIA I ODBIORU ROBÓT - ROJEKT SYSTEMÓW TRANSMISJI DANYCH ORAZ INFORMACJI	Tom 2.10/S

## SPIS TREŚCI

1.	Część ogólna .....	2
1.1.	Nazwa zamówienia .....	2
1.2.	Przedmiot i zakres stosowania specyfikacji.....	2
1.3.	Prace towarzyszące i roboty tymczasowe .....	2
1.4.	Informacje o organizacji budowy .....	3
1.5.	Nazwa i kod grupy , klasy lub kategorii robót .....	5
1.6.	Katalog określeń podstawowych .....	5
2.	Wyroby budowlane – przechowywanie i transport.....	6
2.1.	Źródła uzyskania materiałów .....	6
2.2.	Materiały nie odpowiadające wymaganiom.....	6
2.3.	Przechowywanie i składowanie materiałów .....	6
2.4.	Wariantowe stosowanie materiałów.....	7
3.	Sprzęt i maszyny .....	7
4.	Środki transportu .....	7
5.	Wykonanie robót.....	8
5.1.	Opis szczegółowy.....	10
6.	Kontrola jakości robót.....	10
6.1.	Program zapewnienia jakości .....	10
6.2.	Zasady kontroli jakości robót .....	10
6.3.	Badania i pomiary .....	11
6.4.	Raporty z badań .....	11
6.5.	Certyfikaty i deklaracje.....	11
6.6.	Dokumenty budowy .....	11
7.	Wymagania dotyczące przedmiaru i obmiaru robót.....	13
7.1.	Ogólne zasady obmiaru robót.....	13
7.2.	Zasady określania ilości robót i materiałów .....	13
7.3.	Urządzenia i sprzęt pomiarowy .....	13
7.4.	Czas przeprowadzenia obmiaru .....	13
7.5.	Zakres kontroli .....	14
7.6.	Próby odbiorcze.....	14
8.	Odbiór robót budowlanych.....	15
8.1.	Rodzaje odbiorów robót.....	15
8.2.	Odbiór robót zanikających i ulegających zakryciu .....	15
8.3.	Odbiór częściowy .....	15
8.4.	Odbiór ostateczny robót .....	15
8.5.	Odbiór pogwarancyjny.....	16
9.	Sposób rozliczeń robót tymczasowych i prac towarzyszących .....	16
9.1.	Ustalenia ogólne .....	16
9.2.	Warunki umowy i wymagania ogólne.....	16
10.	Dokumenty odniesienia i przepisy związane.....	17

	<b>SZPITAL POWIATOWY W SULECHOWIE</b>	str. 2/17
	SPECYFIKACJA TECHNICZNA WYKONANIA I ODBIORU ROBÓT - ROJEKT SYSTEMÓW TRANSMISJI DANYCH ORAZ INFORMACJI	Tom 2.10/S

**Kod CPV 45314310-7**

**Kod CPV 45317000-2**

## **SPECYFIKACJA TECHNICZNA WYKONANIA I ODBIORU ROBÓT**

ZBIÓR WYMAGAŃ, KTÓRE SĄ NIEZBĘDNE DO OKREŚLENIA STANDARDU I JAKOŚCI WYKONANIA ROBÓT, W ZAKRESIE SPOSOBU WYKONANIA ROBÓT BUDOWLANYCH, WŁAŚCIWOŚCI WYROBÓW BUDOWLANYCH ORAZ OCENY PRAWIDŁOWOŚCI WYKONANIA POSZCZEGÓLNYCH ROBÓT

### **1. Część ogólna**

#### **1.1. Nazwa zamówienia**

Przedmiotem niniejszej specyfikacji technicznej wykonania i odbioru robót (ST) są wymagania ogólne dotyczące wykonania i odbioru robót teletechnicznych w zakresie instalacji teletechnicznych w związku z budową Szpitala Powiatowego w Sulechowie przy ul. Zwycięstwa 1 na działce nr 417/1, zgodnie z projektem wykonawczym Tom 2.10

Inwestorem jest Starostwo Powiatowe w Zielonej Górze ul. Podgórna 5 65-057 Zielona Góra.

#### **1.2. Przedmiot i zakres stosowania specyfikacji**

Specyfikacja techniczna stanowi obowiązującą podstawę stosowaną jako dokument przetargowy i kontraktowy przy zlecaniu i realizacji robót teletechnicznych.

Ustalenia zawarte w niniejszej specyfikacji obejmują wymagania ogólne, wspólne dla wszystkich teletechnicznych robót instalacyjno-montażowych.

Wykonawca robót jest odpowiedzialny za jakość ich wykonania oraz za ich zgodność z dokumentacją projektową i poleceniami Inwestora.

#### **1.3. Prace towarzyszące i roboty tymczasowe**

Zamawiający w terminie określonym w dokumentach umowy przekaze Wykonawcy teren budowy wraz ze wszystkimi wymaganymi uzgodnieniami prawnymi i administracyjnymi, dziennik budowy oraz dokumentację projektową i ST.


#### **Dokumentacja projektowa**

Dokumentacja projektowa będzie zawierać rysunki, obliczenia i dokumenty, zgodne z wykazem podanym w szczegółowych warunkach umowy, uwzględniającym podział na dokumentację projektową:

- Zamawiającego,
- sporządzoną przez Wykonawcę.

#### **Zgodność robót z dokumentacją projektową i ST**

- 1) Dokumentacja projektowa, ST oraz dodatkowe dokumenty przekazane przez Inwestora Wykonawcy stanowią część umowy, a wymagania wyszczególnione w choćby jednym z nich są obowiązujące dla Wykonawcy tak jakby zawarte były w całej dokumentacji.
- 2) W przypadku rozbieżności w ustaleniach poszczególnych dokumentów obowiązuje kolejność ich ważności wymieniona w „Ogólnych warunkach umowy”.

	<b>SZPITAL POWIATOWY W SULECHOWIE</b>	str. 3/17
	SPECYFIKACJA TECHNICZNA WYKONANIA I ODBIORU ROBÓT - ROJEKT SYSTEMÓW TRANSMISJI DANYCH ORAZ INFORMACJI	Tom 2.10/S

- 3) Wykonawca nie może wykorzystywać błędów lub opuszczeń w dokumentach kontraktowych, a o ich wykryciu winien natychmiast powiadomić Inwestora, który dokona odpowiednich zmian i poprawek.
- 4) W przypadku rozbieżności opis wymiarów ważniejszy jest od odczytu ze skali rysunków.
- 5) Wszystkie wykonane roboty i dostarczone materiały będą zgodne z dokumentacją projektową lub ST.
- 6) Dane określone w dokumentacji projektowej lub w ST będą uważane za wartości docelowe, od których dopuszczalne są odchylenia w ramach określonego przedziału tolerancji.
- 7) Cechy materiałów i elementów budowli muszą być jednorodne i wykazywać zgodność z określonymi wymaganiami, a rozrzuty tych cech nie mogą przekraczać dopuszczalnego przedziału tolerancji.
- 8) W przypadku, gdy materiały lub roboty nie będą w pełni zgodne z dokumentacją projektową lub ST i wpłynie to na niezadowalającą jakość elementu budowli, to takie materiały zostaną zastąpione innymi, a roboty rozebrane i wykonane ponownie na koszt Wykonawcy.

#### **1.4. Informacje o organizacji budowy**

Organizacja pracy na placu budowy powinna być zgodna z postanowieniami aktualnych zarządzeń właściwych jednostek w sprawie ogólnych warunków umów o prace projektowe w budownictwie oraz o realizację inwestycji budowlanych.

Wykonawca robót ma zapewnić:

- ogrodzenie placu budowy,
- odpowiednie pomieszczenia socjalno-administracyjne i wyodrębnione miejsca magazynowania materiałów,
- odpowiednie dojazdy na plac budowy,
- zasilanie placu budowy energią elektryczną w potrzebnych ilościach i parametrach.

Place i magazyny zamknięte do składowania materiałów, urządzeń i maszyn (sprzętu zmechanizowanego) stosowanych do robót teletechnicznych powinny być wyznaczone na terenie odwodnionym, wyrównanym, o nawierzchni dostosowanej do przeznaczenia i usytuowane w sposób ułatwiający rozładunek, załadunek i ewentualnie montaż wymienionych przedmiotów.

Koszt zabezpieczenia terenu budowy nie podlega odrębnej zapłacie i przyjmuje się, że jest włączony w cenę umowną.

#### **Ochrona środowiska w czasie wykonywania robót**

Wykonawca ma obowiązek znać i stosować w czasie prowadzenia robót wszelkie przepisy dotyczące ochrony środowiska naturalnego.


W okresie trwania budowy i wykańczania robót Wykonawca ma obowiązek:

- utrzymywać teren budowy i wykopy w stanie bez wody stojącej,
- podejmować wszelkie uzasadnione kroki mające na celu stosowanie się do przepisów i norm dotyczących ochrony środowiska na terenie i wokół terenu budowy, oraz unikać uszkodzeń lub uciążliwości dla osób lub własności społecznej i innych, a wynikających ze skażenia, hałasu lub innych przyczyn powstałych w następstwie jego sposobu działania.

Stosując się do tych wymagań ma mieć szczególny wzgląd na: lokalizację baz, składowisk, wykopów i dróg dojazdowych, środki ostrożności i zabezpieczenia przed: zanieczyszczeniem powietrza pyłami i gazami, możliwością powstania pożaru.

#### **Ochrona przeciwpożarowa**

Wykonawca ma przestrzegać przepisy ochrony przeciwpożarowej.

	<b>SZPITAL POWIATOWY W SULECHOWIE</b>	str. 4/17
	SPECYFIKACJA TECHNICZNA WYKONANIA I ODBIORU ROBÓT - ROJEKT SYSTEMÓW TRANSMISJI DANYCH ORAZ INFORMACJI	Tom 2.10/S

Wykonawca ma utrzymywać sprawny sprzęt przeciwpożarowy, wymagany przez odpowiednie przepisy, na terenie budowy, w maszynach i pojazdach.

Wykonawca będzie odpowiedzialny za wszelkie straty spowodowane pożarem wywołanym wskutek realizacji robót albo przez personel Wykonawcy.

### **Materiały szkodliwe dla otoczenia**

Materiały, które w sposób trwały są szkodliwe dla otoczenia, nie będą dopuszczone do użycia.

Jeżeli Wykonawca użył materiałów szkodliwych dla otoczenia zgodnie ze specyfikacjami, a ich użycie spowodowało jakiekolwiek zagrożenie środowiska, to konsekwencje tego poniesie Zamawiający.

### **Ochrona własności publicznej i prywatnej**

- 1) Wykonawca odpowiada za ochronę obcych instalacji na powierzchni ziemi i za urządzenia podziemne, (np. rurociągi, kable itp.), oraz zawiadomi i uzyska odpowiednie zgody właścicieli tych sieci i urządzeń. Wykonawca zapewni właściwe oznaczenie i zabezpieczenie przed uszkodzeniem tych instalacji i urządzeń w czasie trwania budowy, zgodnie z otrzymanymi od Zamawiającego uzgodnieniami, załączonymi do dokumentacji projektowej.
- 2) Wykonawca zobowiązany jest umieścić w swoim harmonogramie rezerwę czasową dla wszelkiego rodzaju robót, które mają być wykonane w zakresie przełożenia istniejących instalacji i urządzeń podziemnych na terenie budowy i powiadomić Inwestora właścicieli istniejących sieci i urządzeń, oraz władze lokalne o zamiarze rozpoczęcia robót.
- 3) O fakcie przypadkowego uszkodzenia tych instalacji Wykonawca bezzwłocznie powiadomi Inwestora i administratorów tych instalacji, oraz będzie z nimi współpracować, dostarczając wszelkiej pomocy potrzebnej przy dokonywaniu napraw.
- 4) Wykonawca będzie odpowiadać za wszelkie spowodowane przez jego działania uszkodzenia instalacji na powierzchni ziemi i urządzeń podziemnych wykazanych w dokumentach dostarczonych mu przez Zamawiającego.

### **Ograniczenie obciążeń osi pojazdów**


- 1) Wykonawca będzie stosować się do ustawowych ograniczeń obciążenia na oś przy transporcie materiałów i wyposażenia na i z terenu robót.
- 2) Pojazdy i ładunki powodujące nadmierne obciążenie osiowe nie będą dopuszczone w obręb terenu budowy. Wykonawca będzie odpowiadać za powstałe straty na budowie, zgodnie z poleceniami Inwestora.

### **Bezpieczeństwo i higiena pracy**

- 1) W czasie realizacji robót Wykonawca będzie przestrzegać przepisów dotyczących bezpieczeństwa i higieny pracy.
- 2) W szczególności Wykonawca ma obowiązek zadbać, aby personel nie wykonywał pracy w warunkach niebezpiecznych, szkodliwych dla zdrowia oraz nie spełniających odpowiednich wymagań sanitarnych.
- 3) Wykonawca zapewni i będzie utrzymywać wszelkie urządzenia zabezpieczające, socjalne oraz sprzęt i odpowiednią odzież dla ochrony życia i zdrowia osób zatrudnionych na budowie oraz dla zapewnienia bezpieczeństwa publicznego.
- 4) Uznaje się, że wszelkie koszty związane z wypełnieniem wymagań określonych powyżej nie podlegają odrębnej zapłacie i są uwzględnione w cenie umownej.

### **Ochrona i utrzymanie robót**

- 1) Wykonawca będzie odpowiedzialny za ochronę robót i za wszelkie materiały i urządzenia używane do robót od daty rozpoczęcia do daty zakończenia robót (do wydania potwierdzenia zakończenia przez Inwestora).
- 2) Wykonawca będzie utrzymywać roboty do czasu odbioru ostatecznego. Utrzymanie powinno być prowadzone w taki sposób, aby zadanie inwestycyjne lub jego elementy

	<b>SZPITAL POWIATOWY W SULECHOWIE</b>	str. 5/17
	SPECYFIKACJA TECHNICZNA WYKONANIA I ODBIORU ROBÓT - ROJEKT SYSTEMÓW TRANSMISJI DANYCH ORAZ INFORMACJI	Tom 2.10/S

były w zadowalającym stanie przez cały czas trwania robót, do momentu odbioru ostatecznego.

- 3) Jeśli Wykonawca w jakimkolwiek czasie zaniedba utrzymanie, to na polecenie Inwestora powinien rozpocząć roboty utrzymaniowe, nie później niż w 24 godziny po otrzymaniu tego polecenia.

### **Stosowanie się do prawa i innych przepisów**

Wykonawca zobowiązany jest znać wszystkie przepisy wydane przez władze centralne i miejscowe oraz inne przepisy i wytyczne, które są w jakikolwiek sposób związane z robotami i będzie w pełni odpowiedzialny za przestrzeganie tych praw, przepisów i wytycznych podczas prowadzenia robót.

### **1.5. Nazwa i kod grupy , klasy lub kategorii robót**

Roboty w zakresie: instalacji teletechnicznych:

Kod CPV 45314310-7 - Instalowanie okablowania komputerowego.

Kod CPV 45317000-2 – Inne instalacje elektryczne – Telewizja kablowa (TV).

### **1.6. Katalog określeń podstawowych**

Użyte w ST wymienione poniżej określenia należy rozumieć w każdym przypadku następująco:

#### **Dziennik budowy**

Dziennik, wydany zgodnie z obowiązującymi przepisami, stanowiący urzędowy dokument przebiegu

robót budowlanych oraz zdarzeń i okoliczności zachodzących w toku wykonywania robót.

#### **Kierownik budowy**

Osoba wyznaczona przez Wykonawcę, upoważniona do kierowania robotami i do występowania w jego imieniu w sprawach realizacji kontraktu.

#### **Laboratorium**

Elektryczne lub inne laboratorium badawcze, zaakceptowane przez Zamawiającego, niezbędne do przeprowadzenia wszelkich badań i prób związanych z oceną jakości materiałów oraz robót.

#### **Projektant**


Uprawniona osoba prawna lub fizyczna będąca autorem dokumentacji projektowej.

#### **Rejestr obmiarów**

Akceptowany przez Inwestora zeszyt z ponumerowanymi stronami, służący do wpisywania przez Wykonawcę obmiaru dokonywanych robót w formie wyliczeń, szkiców i ew. dodatkowych załączników. Wpisy w rejestrze obmiarów podlegają potwierdzeniu przez Inwestora.

#### **Materiały**

Wszelkie tworzywa niezbędne do wykonania robót, zgodne z dokumentacją projektową i specyfikacjami technicznymi, zaakceptowane przez Inwestora.

	<b>SZPITAL POWIATOWY W SULECHOWIE</b>	str. 6/17
	SPECYFIKACJA TECHNICZNA WYKONANIA I ODBIORU ROBÓT - ROJEKT SYSTEMÓW TRANSMISJI DANYCH ORAZ INFORMACJI	Tom 2.10/S

### **Odpowiednia (bliska) zgodność**

Zgodność wykonywanych robót z dopuszczonymi tolerancjami, a jeśli przedział tolerancji nie został określony - z przeciętnymi tolerancjami, przyjmowanymi zwyczajowo dla danego rodzaju robót budowlanych.

### **Polecenie Inwestora**

Wszelkie polecenia przekazane Wykonawcy przez Inwestora, w formie pisemnej, dotyczące sposobu realizacji robót lub innych spraw związanych z prowadzeniem budowy.

### **Przedmiar robót**

Wykaz robót z podaniem ich ilości (przedmiarem) w kolejności technologicznej ich wykonania.

## **2. Wyroby budowlane – przechowywanie i transport**

### **2.1. Źródła uzyskania materiałów**

Co najmniej na trzy tygodnie przed zaplanowanym wykorzystaniem jakichkolwiek materiałów przeznaczonych do robót Wykonawca przedstawi szczegółowe informacje dotyczące proponowanego źródła wytwarzania lub zamawiania tych materiałów i odpowiednie świadectwa badań laboratoryjnych lub próbki do zatwierdzenia przez Inwestora.

Zatwierdzenie partii materiałów z danego źródła nie oznacza automatycznie, że wszelkie materiały z danego źródła uzyskają zatwierdzenie.

### **2.2. Materiały nie odpowiadające wymaganiom**

Materiały nie odpowiadające wymaganiom zostaną przez Wykonawcę wywiezione z terenu budowy, bądź złożone w miejscu wskazanym przez Inwestora. Jeśli Inspektor Nadzoru zezwoli Wykonawcy na użycie tych materiałów do innych robót, niż te dla których zostały zakupione, to koszt tych materiałów zostanie przewartościowany przez Inwestora.

Każdy rodzaj robót, w którym znajdują się nie zbadane i nie zaakceptowane materiały, Wykonawca wykonuje na własne ryzyko, licząc się z jego nie przyjęciem i niezapłaceniem.

### **2.3. Przechowywanie i składowanie materiałów**

Wykonawca zapewni, aby tymczasowo składowane materiały, do czasu gdy będą one potrzebne do robót, były zabezpieczone przed zanieczyszczeniem, zachowały swoją jakość i właściwość do robót i były dostępne do kontroli przez Inwestora.

Miejsca czasowego składowania materiałów będą zlokalizowane w obrębie terenu budowy w miejscach uzgodnionych z Inspektorem Nadzoru lub poza terenem budowy w miejscach zorganizowanych przez Wykonawcę.


Materiały, aparaty, urządzenia elektryczne i maszyny elektryczne należy przechowywać w pomieszczeniach zamkniętych przystosowanych do tego celu, suchych, przewietrzanych i oświetlonych.

Rury instalacyjne sztywne z tworzyw sztucznych należy przechowywać w pomieszczeniach zamkniętych w temperaturze nie niższej niż -15 st.C i nie wyższej niż 25 st.c – w wiązkach odpowiednio gęsto wiązanych z dala od urządzeń grzewczych. Rury instalacyjne karbowane z tworzyw sztucznych należy przechowywać w sposób jak wyżej lecz w kręgach zwijanych związanych sznurkiem co najmniej w trzech miejscach.

Taśmy izolacyjne należy przechowywać w pomieszczeniach suchych i chłodnych.

Składowanie kabli powinno być zgodne z warunkami:



	<b>SZPITAL POWIATOWY W SULECHOWIE</b>	str. 7/17
	SPECYFIKACJA TECHNICZNA WYKONANIA I ODBIORU ROBÓT - ROJEKT SYSTEMÓW TRANSMISJI DANYCH ORAZ INFORMACJI	Tom 2.10/S

- kable w czasie składowania powinny się znajdować na bębnach, dopuszcza się składowanie krótkich odcinków w kręgach w sposób uniemożliwiający uszkodzenie izolacji,
- bębny z kablami powinny być ustawione na utwardzonym terenie na krawędziach tarcz, a kręgi ułożone poziomo,
- końce kabli powinny być zabezpieczone przed wilgocią.

Sprzęt ochrony osobistej oraz bhp należy przechowywać w pomieszczeniach zamkniętych, suchych i odpowiednio ogrzewanych. Farby płynne, rozpuszczalniki, lakiery i oleje należy magazynować w oddzielnych pomieszczeniach z zachowaniem odpowiednich przepisów p/pożarowych i bhp.

#### **2.4. Wariantowe stosowanie materiałów**

Jeśli dokumentacja projektowa lub ST przewidują możliwość wariantowego zastosowania rodzaju materiału w wykonywanych robotach, Wykonawca powiadomi Inwestora o swoim zamiarze co najmniej 3 tygodnie przed użyciem materiału, albo w okresie dłuższym, jeśli będzie to wymagane dla badań prowadzonych przez Inwestora. Wybrany i zaakceptowany rodzaj materiału nie może być później zmieniany bez zgody Inwestora.

### **3. Sprzęt i maszyny**

Wykonawca jest zobowiązany do używania jedynie takiego sprzętu, który nie spowoduje niekorzystnego wpływu na jakość wykonywanych robót. Sprzęt używany do robót powinien być zgodny z ofertą Wykonawcy i powinien odpowiadać pod względem typów i ilości w zawartym w projekcie organizacji robót, zaakceptowanym przez Inwestora; w przypadku braku ustaleń w takich dokumentach sprzęt powinien być uzgodniony i zaakceptowany przez Inwestora.

Liczba i wydajność sprzętu będzie gwarantować przeprowadzenie robót, zgodnie z zasadami określonymi w dokumentacji projektowej lub w ST i wskazaniach Inwestora w terminie przewidzianym umową.

Sprzęt będący własnością Wykonawcy lub wynajęty do wykonania robót ma być utrzymywany w dobrym stanie i gotowości do pracy. Będzie on zgodny z normami ochrony środowiska i przepisami dotyczącymi jego użytkowania.

Wykonawca dostarczy Inspektorowi Nadzoru kopie dokumentów potwierdzających dopuszczenie sprzętu do użytkowania, tam gdzie jest to wymagane przepisami.

Jeżeli dokumentacja projektowa lub ST przewidują możliwość wariantowego użycia sprzętu przy wykonywanych robotach, Wykonawca powiadomi Inwestora o swoim zamiarze wyboru i uzyska jego akceptację przed użyciem sprzętu. Wybrany sprzęt, po akceptacji Inwestora, nie może być później zmieniany bez jego zgody.


Jakikolwiek sprzęt, maszyny, urządzenia i narzędzia nie gwarantujące zachowania warunków umowy, zostaną przez Inwestora zdyskwalifikowane i nie dopuszczone do robót.

### **4. Środki transportu**

Wykonawca jest zobowiązany do stosowania jedynie takich środków transportu, które nie wpłyną niekorzystnie na jakość wykonywanych robót i właściwości przewożonych materiałów.

Liczba środków transportu będzie zapewniać prowadzenie robót zgodnie z zasadami określonymi w dokumentacji projektowej lub w ST i wskazaniach Inwestora, w terminie przewidzianym umową.

Przy ruchu na drogach publicznych pojazdy będą spełniać wymagania dotyczące przepisów ruchu drogowego w odniesieniu do dopuszczalnych obciążeń na osie i innych parametrów technicznych. Środki transportu nie odpowiadające warunkom dopuszczalnych obciążeń na

	<b>SZPITAL POWIATOWY W SULECHOWIE</b>	str. 8/17
	SPECYFIKACJA TECHNICZNA WYKONANIA I ODBIORU ROBÓT - ROJEKT SYSTEMÓW TRANSMISJI DANYCH ORAZ INFORMACJI	Tom 2.10/S

osie mogą być dopuszczone przez Inwestora, pod warunkiem przywrócenia stanu pierwotnego użytkowanych odcinków dróg na koszt Wykonawcy.

Wykonawca będzie usuwać na bieżąco, na własny koszt, wszelkie zanieczyszczenia spowodowane jego pojazdami na drogach publicznych oraz dojazdach do terenu budowy.

### **Transport elementów instalacji teletechnicznych**

Środki i urządzenia transportowe powinny być odpowiednio przystosowane do transportu materiałów, elementów, konstrukcji urządzeń itp. niezbędnych do wykonywania danego rodzaju robót elektrycznych. W czasie transportu należy zabezpieczyć przedmioty w sposób zapobiegający ich przemieszczaniu i uszkodzeniu.

Przemieszczanie w magazynie lub na miejscu montażu ciężkich urządzeń, które nie mają kół jezdnych, należy wykonać za pomocą wózków lub rolek.

Przy przewozie i transporcie materiałów, elementów, konstrukcji, urządzeń, maszyn itp. za pomocą dźwigów oraz na pochylniach należy przestrzegać aktualnych przepisów bezpieczeństwa i higieny pracy, a przy załadunku, transporcie i wyładunku ręcznym — aktualnych przepisów dotyczących ręcznego przenoszenia ciężarów.

W czasie transportu, załadunku i wyładunku oraz składowania aparatury elektrycznej i urządzeń rozdzielczych należy przestrzegać zaleceń wytwórców, a w szczególności:

- transportowane urządzenia zabezpieczyć przed nadmiernymi drganiami i wstrząsami oraz przesuwaniem się wewnątrz ładowni;
- na czas transportu należy z przewożonych urządzeń zdemontować, odpowiednio zabezpieczyć i przewozić oddzielnie czułe przyrządy pomiarowe, aparaturę rejestrującą, przekaźniki do elektroenergetycznej automatyki zabezpieczeniowej, komory gasikowe oraz inną aparaturę mniej odporną na wstrząsy i drgania,
- aparaturę i urządzenia ostrożnie załadowywać i zdejmować, nie narażając ich na uderzenia, ubytki lub uszkodzenia
- powłok lakierniczych, osłon blaszanych, zamków itp.,

Zaleca się dostarczanie urządzeń i ich konstrukcji oraz aparatów na stanowiska montażu bezpośrednio przed montażem, w celu uniknięcia dodatkowego transportu wewnętrznego z magazynu budowy. Dotyczy to szczególnie dużych i ciężkich elementów.

## **5. Wykonanie robót**

### **Roboty przygotowawcze**

Wykonawca robót elektromontażowych może przystąpić do montażu aparatury i urządzeń dopiero po otrzymaniu od Inwestora potwierdzenia, że roboty budowlane zostały zakończone i odebrane zgodnie z obowiązującymi ST cz. budowlanej.

Przed przystąpieniem do montażu rozdzielnic należy sprawdzić zgodność robót budowlanych z rozwiązaniem elektrycznym. W szczególności należy zwrócić uwagę na właściwe wykonanie kanałów, szachtów, wnęk i przepustów.


### **Roboty instalacyjno-montażowe**

Montaż urządzeń należy wykonać zgodnie z instrukcją montażu dostarczoną wraz z urządzeniem oraz wymaganiami podanymi w niniejszym rozdziale. Przed przystąpieniem do montażu urządzeń przykręcanych na konstrukcjach wsporczych

(nośnych) dostarczanych oddzielnie, należy konstrukcje te mocować do podłoża w sposób podany w dokumentacji lub wynikający z technologii montażu danego urządzenia.

W przypadku mocowania konstrukcji za pomocą kotew osadzonych w betonie montaż urządzeń na takich konstrukcjach można wykonać po stwardnieniu betonu.



	<b>SZPITAL POWIATOWY W SULECHOWIE</b>	str. 9/17
	SPECYFIKACJA TECHNICZNA WYKONANIA I ODBIORU ROBÓT - ROJEKT SYSTEMÓW TRANSMISJI DANYCH ORAZ INFORMACJI	Tom 2.10/S

Niezbędne przepusty i kotwy (śruby) do mocowania osłon przewodów, dochodzących do urządzeń, zaleca się mocować przed montażem tych urządzeń. Nie dotyczy to rur mocowanych w osłonach urządzeń.

Przy prowadzeniu przez przepusty obwodów prądu przemiennego wykonanych przewodami jednożyłowymi należy:

- w przepustach z materiałów ferromagnetycznych prowadzić wszystkie przewody jednego obwodu ( fazowe i neutralny) w jednym przepuście (rurze);
- w przypadku prowadzenia każdego przewodu w oddzielnym przepuście stosować rury z materiału niemagnetycznego lub elementy dzielone izolowane magnetycznie od siebie.

W przypadku gdy urządzenie jest dostarczone w zestawach transportowych, należy wszystkie zestawy ustawić na miejscu i połączyć śrubami ich konstrukcje. Należy stosować po dwie podkładki okrągłe (pod łeb śruby i nakrętkę ). Jeżeli otwory do śrub łączących są owalne; przed skręceniem konstrukcji należy poluzować połączenia śrubowe mocujące szyny zbiorcze na izolatorach. Urządzenia przyściennne, naścienne oraz wnękowe należy przykręcić do konstrukcji lub kotew zamocowanych w podłożu w sposób jak wyżej.

Urządzenia skrzynkowe, dostarczane na miejsce montażu wraz z przykręconą do nich konstrukcją nośną, należy wstawić w przygotowane otwory w podłożu i zalać betonem. Przed zalaniem otworów betonem urządzenie należy unieruchomić w sposób pewny i bezpieczny.

Po ustawieniu urządzenia należy:

- w urządzeniach złożonych z zestawów transportowych, połączyć szyny zbiorcze ,
- zainstalować aparaty i przyrządy zdjęte na czas transportu i dostarczone w oddzielnych opakowaniach,
- założyć wkładki topikowe zgodnie z projektem,
- dokręcić w sposób pewny wszystkie śruby i wkręty w połączeniach elektrycznych i mechanicznych,
- założyć osłony zdjęte w czasie montażu.

Zakończenie przewodów należy wykonać z końcówką kablową lub zaprasowaną tulejką.


Na przewodach nie stosować końcówek zaciskanych śrubami.

Każdy przewód należy zaopatrzyć na obu końcach w oznaczniki z podaniem symboli projektowych określających numer obwodu i symbol tablicy. Urządzenia dostarczone na miejsce montażu powinny posiadać wewnętrzne połączenia ochronne. Pozostałe połączenia ochronne należy wykonać w czasie montażu.

Przewody ochronne powinny być oznaczone kombinacją barw żółtej i zielonej.

### **Koordynacja prac**

- Projekt instalacji teletechnicznych należy rozpatrywać łącznie z projektami architektury i aranżacji wnętrz, projektem instalacji elektrycznych oraz klimatyzacyjno-wentylacyjnych. W przypadku niezgodności należy założyć, że instalacje teletechniczne mają być dostosowane do w/w projektów.
- Wykonawca robót teletechnicznych musi uczestniczyć w całym procesie wylewania konstrukcji żelbetowych wykonując na bieżąco wszelkie niezbędne prace związane z wykonaniem instalacji teletechnicznych (przygotowanie podłoża pod osprzęt).
- Przed przystąpieniem do realizacji instalacji należy na roboczo potwierdzić parametry rzeczywiście instalowanych urządzeń, w szczególności dotyczy to urządzeń wentylacyjnych, technologii baru, dźwigu. Urządzenia przyjęte na etapie projektowania należy traktować jako przykładowe.
- Przed przystąpieniem do wykonywania instalacji w pomieszczeniach laboratoryjnych należy, w porozumieniu z biurem projektów, potwierdzić u użytkowników poszczególnych laboratoriów miejsca i sposób montażu instalacji.

	<b>SZPITAL POWIATOWY W SULECHOWIE</b>	str. 10/17
	SPECYFIKACJA TECHNICZNA WYKONANIA I ODBIORU ROBÓT - ROJEKT SYSTEMÓW TRANSMISJI DANYCH ORAZ INFORMACJI	Tom 2.10/S

### 5.1. Opis szczegółowy

Według dokumentacji:

„Projekt Systemów Transmisji Danych oraz Informacji” Tom 2.10.

## 6. Kontrola jakości robót

### 6.1. Program zapewnienia jakości

Do obowiązków Wykonawcy należy opracowanie i przedstawienie do aprobaty Inwestora programu zapewnienia jakości, w którym przedstawi on zamierzony sposób wykonywania robót, możliwości techniczne, kadrowe i organizacyjne gwarantujące wykonanie robót zgodnie z dokumentacją projektową lub ST oraz poleceniami i ustaleniami przekazanymi przez Inwestora.

Program zapewnienia jakości będzie zawierać:

- 1) część ogólną opisującą:
  - organizację wykonania robót, w tym terminy i sposób prowadzenia robót,
  - organizację ruchu na budowie wraz z oznakowaniem robót,
  - bhp,
  - wykaz zespołów roboczych, ich kwalifikacje i przygotowanie praktyczne,
  - wykaz osób odpowiedzialnych za jakość i terminowość wykonania poszczególnych elementów robót,
  - system (sposób i procedurę) proponowanej kontroli i sterowania jakością wykonywanych robót,
  - wyposażenie w sprzęt i urządzenia do pomiarów i kontroli,
  - sposób oraz formę gromadzenia wyników pomiarów, zapis pomiarów, a także wyciąganych wniosków, proponowany sposób i formę przekazywania tych informacji Inspektorowi Nadzoru;
- 2) część szczegółową opisującą dla każdego asortymentu robót:
  - wykaz maszyn i urządzeń stosowanych na budowie z ich parametrami technicznymi oraz wyposażeniem w mechanizmy do sterowania i urządzenia pomiarowo-kontrolne,
  - rodzaje i ilość środków transportu oraz urządzeń do magazynowania i załadunku i wyładunku materiałów, konstrukcji itp.,
  - sposób zabezpieczenia i ochrony ładunków przed utratą ich właściwości w czasie transportu,
  - sposób i procedurę pomiarów i badań (rodzaj i częstotliwość, legalizacja urządzeń, itp.) prowadzonych podczas dostaw materiałów i wykonywania poszczególnych elementów robót,
  - sposób postępowania z materiałami i robotami nie odpowiadającymi wymaganiom.


### 6.2. Zasady kontroli jakości robót

Celem kontroli robót będzie takie sterowanie ich przygotowaniem i wykonaniem, aby osiągnąć założoną jakość robót.

Wykonawca jest odpowiedzialny za pełną kontrolę robót i jakości materiałów.

Minimalne wymagania co do zakresu badań i ich częstotliwość są określone w normach i wytycznych. W przypadku, gdy nie zostały one tam określone, Inspektor Nadzoru ustali jaki zakres kontroli jest konieczny, aby zapewnić wykonanie robót zgodnie z umową.

Wykonawca dostarczy Inspektorowi Nadzoru świadectwa, że wszystkie stosowane urządzenia i sprzęt badawczy posiadają ważną legalizację, zostały prawidłowo wykalibrowane i odpowiadają wymaganiom norm określających procedury badań.

	<b>SZPITAL POWIATOWY W SULECHOWIE</b>	str. 11/17
	SPECYFIKACJA TECHNICZNA WYKONANIA I ODBIORU ROBÓT - ROJEKT SYSTEMÓW TRANSMISJI DANYCH ORAZ INFORMACJI	Tom 2.10/S

### 6.3. Badania i pomiary

Wszystkie badania i pomiary będą przeprowadzone zgodnie z wymaganiami normy PN-IEC 60364-6-61:2000. W przypadku, gdy norma nie obejmuje jakiegokolwiek badania wymaganego w projekcie lub ST, stosować można wytyczne krajowe, albo inne procedury, zaakceptowane przez Inwestora.

Przed przystąpieniem do pomiarów lub badań, Wykonawca powiadomi Inwestora o rodzaju, miejscu i terminie pomiaru lub badania. Po wykonaniu pomiaru lub badania, Wykonawca przedstawi na piśmie ich wyniki do akceptacji Inwestora.

Należy wykonać następujące pomiary i badania:

- Pomiar toru sygnału kat5e.
- Pomiar izolacji przewodu 75Ω,
- Pomiar poziomu sygnału wizyjnego.

Pomiary całego okablowania strukturalnego powinny być wykonane przy pomocy miernika umożliwiającego pomiary wszystkich parametrów okablowania w paśmie do 150 MHz - zgodnie z normą PN-EN 50173.

### 6.4. Raporty z badań

Wykonawca będzie przekazywać Inspektorowi Nadzoru kopie raportów z wynikami badań jak najszybciej, nie później jednak niż w terminie określonym w programie zapewnienia jakości.

Wyniki badań (kopie) będą przekazywane Inspektorowi Nadzoru na formularzach według dostarczonego przez niego wzoru lub innych, przez niego zaakceptowanych.

### 6.5. Certyfikaty i deklaracje

Inspektor Nadzoru może dopuścić do użycia tylko te materiały, które posiadają:

- 1) certyfikat na znak bezpieczeństwa wykazujący, że zapewniono zgodność z kryteriami technicznymi określonymi na podstawie Polskich Norm, aprobat technicznych oraz właściwych przepisów i dokumentów technicznych,
- 2) deklarację zgodności lub certyfikat zgodności z:
  - Polską Normą lub
  - aprobatą techniczną, w przypadku wyrobów, dla których nie ustanowiono Polskiej Normy, jeżeli nie są objęte certyfikacją określoną w pkt 1 i które spełniają wymogi ST.

W przypadku materiałów, dla których ww. dokumenty są wymagane przez projekt lub ST, każda partia dostarczona do robót będzie posiadać te dokumenty, określające w sposób jednoznaczny jej cechy.

Produkty przemysłowe muszą posiadać ww. dokumenty wydane przez producenta, a w razie potrzeby poparte wynikami badań wykonanych przez niego. Kopie wyników tych badań będą dostarczone przez Wykonawcę Inspektorowi Nadzoru.


Jakiegokolwiek materiały, które nie spełniają tych wymagań będą odrzucone.

### 6.6. Dokumenty budowy

#### Dziennik budowy

Dziennik budowy jest wymaganym dokumentem prawnym obowiązującym Zamawiającego i Wykonawcę w okresie od przekazania Wykonawcy terenu budowy do końca okresu gwarancyjnego. Odpowiedzialność za prowadzenie dziennika budowy zgodnie z obowiązującymi przepisami spoczywa na Wykonawcy.

Zapisy w dzienniku budowy będą dokonywane na bieżąco i będą dotyczyć przebiegu robót, stanu bezpieczeństwa ludzi i mienia oraz technicznej i gospodarczej strony budowy.

	<b>SZPITAL POWIATOWY W SULECHOWIE</b>	str. 12/17
	SPECYFIKACJA TECHNICZNA WYKONANIA I ODBIORU ROBÓT - ROJEKT SYSTEMÓW TRANSMISJI DANYCH ORAZ INFORMACJI	Tom 2.10/S

Każdy zapis w dzienniku budowy będzie opatrzony datą jego dokonania, podpisem osoby, która dokonała zapisu, z podaniem jej imienia i nazwiska oraz stanowiska służbowego. Zapisy będą czytelne, dokonane trwałą techniką, w porządku chronologicznym, bezpośrednio jeden pod drugim, bez przerw.

Załączone do dziennika budowy protokoły i inne dokumenty będą oznaczone kolejnym numerem załącznika i opatrzone datą i podpisem Wykonawcy i Inwestora.

Do dziennika budowy należy wpisywać w szczególności:

- datę przekazania Wykonawcy terenu budowy,
- datę przekazania przez Zamawiającego dokumentacji projektowej,
- uzgodnienie przez Inwestora programu zapewnienia jakości i harmonogramów robót,
- terminy rozpoczęcia i zakończenia poszczególnych elementów robót,
- przebieg robót, trudności i przeszkody w ich prowadzeniu, okresy i przyczyny przerw w robotach,
- uwagi i polecenia Inwestora,
- daty zarządzenia wstrzymania robót, z podaniem powodu,
- zgłoszenia i daty odbiorów robót zanikających i ulegających zakryciu, częściowych i ostatecznych odbiorów robót,
- wyjaśnienia, uwagi i propozycje Wykonawcy,
- stan pogody i temperaturę powietrza w okresie wykonywania robót podlegających ograniczeniom lub wymaganiom szczególnym w związku z warunkami klimatycznymi,
- zgodność rzeczywistych warunków geotechnicznych z ich opisem w dokumentacji projektowej,
- dane dotyczące czynności geodezyjnych (pomiarowych) dokonywanych przed i w trakcie wykonywania robót,
- dane dotyczące sposobu wykonywania zabezpieczenia robót,
- inne istotne informacje o przebiegu robót.

Propozycje, uwagi i wyjaśnienia Wykonawcy, wpisane do dziennika budowy będą przedłożone Inspektorowi Nadzoru do ustosunkowania się.

Decyzje Inwestora wpisane do dziennika budowy Wykonawca podpisuje z zaznaczeniem ich przyjęcia lub zajęciem stanowiska.

Wpis projektanta do dziennika budowy obliguje Inwestora do ustosunkowania się. Projektant nie jest jednak stroną umowy i nie ma uprawnień do wydawania poleceń Wykonawcy robót.

### **Rejestr obmiarów**

Rejestr obmiarów stanowi dokument pozwalający na rozliczenie faktycznego postępu każdego z elementów robót. Obmiary wykonanych robót przeprowadza się w sposób ciągły w jednostkach przyjętych w kosztorysie i wpisuje do rejestru obmiarów.


### **Pozostałe dokumenty budowy**

Do dokumentów budowy zalicza się również następujące dokumenty:

- pozwolenie na realizację zadania budowlanego,
- protokoły przekazania terenu budowy,
- umowy cywilno-prawne z osobami trzecimi i inne umowy cywilno-prawne,
- protokoły odbioru robót,
- protokoły z porad i ustaleń,
- korespondencję na budowie.

### **Przechowywanie dokumentów budowy**

Dokumenty budowy będą przechowywane przez Wykonawcę w miejscu odpowiednio zabezpieczonym.

	<b>SZPITAL POWIATOWY W SULECHOWIE</b>	str. 13/17
	SPECYFIKACJA TECHNICZNA WYKONANIA I ODBIORU ROBÓT - ROJEKT SYSTEMÓW TRANSMISJI DANYCH ORAZ INFORMACJI	Tom 2.10/S

Zaginięcie któregokolwiek z dokumentów budowy spowoduje jego natychmiastowe odtworzenie w formie przewidzianej prawem.

Wszelkie dokumenty budowy będą zawsze dostępne dla Inwestora i przedstawiane do wglądu na życzenie Zamawiającego.

## **7. Wymagania dotyczące przedmiaru i obmiaru robót**

### **7.1. Ogólne zasady obmiaru robót**

Obmiar robót będzie określać faktyczny zakres wykonywanych robót zgodnie z dokumentacją projektową lub ST, w jednostkach ustalonych w kosztorysie.

Obmiaru robót dokonuje Wykonawca po pisemnym powiadomieniu Inwestora o zakresie obmierzanych robót i terminie obmiaru, co najmniej na 3 dni przed tym terminem.

Wyniki obmiaru będą wpisane do rejestru obmiarów.

Jakikolwiek błąd lub przeoczenie (opuszczenie) w ilościach podanych w przedmiarze robót lub gdzie indziej w ST nie zwalnia Wykonawcy od obowiązku ukończenia wszystkich robót. Błędne dane zostaną poprawione wg instrukcji Inwestora na piśmie.

Obmiar gotowych robót będzie przeprowadzony z częstością wymaganą do celu miesięcznej płatności na rzecz Wykonawcy lub w innym czasie określonym w umowie lub oczekiwanym przez Wykonawcę i Inwestora.

### **7.2. Zasady określania ilości robót i materiałów**

Długości i odległości pomiędzy wyszczególnionymi punktami skrajnymi będą obmierzone poziomo wzdłuż linii osiowej.

Jeśli projekt, ST lub przedmiar robót właściwe dla danych robót nie wymagają tego inaczej, objętości będą wyliczone w m<sup>3</sup> jako długość pomnożona przez średni przekrój.

Ilości, które mają być obmierzone wagowo, będą ważone w tonach lub kilogramach zgodnie z wymaganiami projektu, przedmiaru robót lub ST.

Jednostką obmiarową dla instalacji teletechnicznych budynku są :

- szt. urządzeń,
- m kabli i przewodów.

### **7.3. Urządzenia i sprzęt pomiarowy**

Wszystkie urządzenia i sprzęt pomiarowy, stosowany w czasie obmiaru robót będą zaakceptowane przez Inwestora.

Urządzenia i sprzęt pomiarowy zostaną dostarczone przez Wykonawcę. Jeżeli urządzenia te lub sprzęt wymagają badań atestujących to Wykonawca będzie posiadać ważne świadectwa legalizacji.

Wszystkie urządzenia pomiarowe będą przez Wykonawcę utrzymywane w dobrym stanie, w całym okresie trwania robót.


### **7.4. Czas przeprowadzenia obmiaru**

Obmiary będą przeprowadzone przed częściowym lub ostatecznym odbiorem odcinków robót, a także w przypadku występowania dłuższej przerwy w robotach.

Obmiar robót zanikających przeprowadza się w czasie ich wykonywania.

Obmiar robót podlegających zakryciu przeprowadza się przed ich zakryciem.

Roboty pomiarowe do obmiaru oraz nieodzwonne obliczenia będą wykonane w sposób zrozumiały i jednoznaczny.

	<b>SZPITAL POWIATOWY W SULECHOWIE</b>	str. 14/17
	SPECYFIKACJA TECHNICZNA WYKONANIA I ODBIORU ROBÓT - ROJEKT SYSTEMÓW TRANSMISJI DANYCH ORAZ INFORMACJI	Tom 2.10/S

Wymiary skomplikowanych powierzchni lub objętości będą uzupełnione odpowiednimi szkicami umieszczonymi na karcie rejestru obmiarów. W razie braku miejsca szkice mogą być dołączone w formie oddzielnego załącznika do rejestru obmiarów, którego wzór zostanie uzgodniony z Inspektorem Nadzoru.

### 7.5. Zakres kontroli

Wykonawca musi przewidzieć, że poszczególne etapy wykonanych przez niego prac będą na jego koszt kontrolowane przez odpowiednie służby Inwestora.

Z każdej kontroli sporządzony będzie protokół. Ewentualne niezgodności wykonanych robót będą usuwane na koszt wykonawcy w terminie wyznaczonym przez Inwestora.

Kontroli podlegać będą następujące urządzenia (grupy urządzeń) i układy:

- okablowanie budynkowe (zachowanie promieni gięć)
- szafy krosowe,
- Urządzenia aktywne TV,
- złącza systemowe,

Po zakończeniu prac montażowych należy wykonać:

- pomiary rezystancji izolacji

Pomiary należy wykonać induktorem 1000 V . Rezystancja izolacji mierzona między badaną fazą i pozostałymi fazami połączonymi z przewodem neutralnym nie może być mniejsza od 0,25 M $\Omega$  dla instalacji 230 V i 0,5 M $\Omega$  dla instalacji 400 V;

Z wykonanych pomiarów i prób winny być sporządzone protokoły.

### 7.6. Próby odbiorcze

W momencie gdy wykonawca uzna, że prace montażowe zostały zakończone i że wyregulowanie uruchomionej instalacji jest zakończone, to zawiadamia on wówczas Inwestora, aby ten w odpowiednim czasie wyznaczył swoich przedstawicieli, którzy będą obecni przy czynnościach odbiorczych instalacji.

Przedstawiciele Inwestora w obecności wykonawcy przeprowadzają kontrole, sprawdzenia i próby instalacji i ewentualnie zobowiązują wykonawcę do usunięcia stwierdzonych usterek.


Wówczas gdy w.w. sprawdzian , powtórzony w razie potrzeby, jest zadowalający, wykonawca zawiadamia pisemnie Inwestora podając proponowany termin gotowości instalacji do odbioru końcowego.

Wykonawca musi w tym samym czasie przekazać Inwestorowi:

- instrukcje pracy i obsługi urządzeń,
- dokumentację powykonawczą ( w formie uzgodnionej z Inwestorem),
- szczegółowy raport zawierający co najmniej wykaz i charakterystykę zainstalowanych urządzeń oraz wyniki przeprowadzonych badań i pomiarów,
- atesty i aprobaty techniczne zainstalowanych aparatów , urządzeń , przewodów i kabli.

Wykonawca dostarczy wszystkie urządzenia potrzebne do przeprowadzenia prób i przeprowadzi wszystkie regulacje i zmiany, które okazałyby się konieczne dla prawidłowego funkcjonowania obiektu.



	<b>SZPITAL POWIATOWY W SULECHOWIE</b>	str. 15/17
	SPECYFIKACJA TECHNICZNA WYKONANIA I ODBIORU ROBÓT - ROJEKT SYSTEMÓW TRANSMISJI DANYCH ORAZ INFORMACJI	Tom 2.10/S

## **8. Odbiór robót budowlanych**

### **8.1. Rodzaje odbiorów robót**

W zależności od ustaleń zawartych w umowie, lub w projekcie lub odpowiednich SST, roboty podlegają następującym etapom odbioru:

- odbiorowi robót zanikających i ulegających zakryciu,
- odbiorowi częściowemu,
- odbiorowi ostatecznemu,
- odbiorowi pogwarancyjnemu.

### **8.2. Odbiór robót zanikających i ulegających zakryciu**

Odbiór robót zanikających i ulegających zakryciu polega na finalnej ocenie ilości i jakości wykonywanych robót, które w dalszym procesie realizacji ulegną zakryciu.

Odbiór robót zanikających i ulegających zakryciu będzie dokonany w czasie umożliwiającym wykonanie ewentualnych korekt i poprawek bez hamowania ogólnego postępu robót.

Odbioru robót dokonuje Inspektor Nadzoru oraz przedstawiciele właścicieli tych sieci i urządzeń podziemnych jakie zostały w trakcie robót odkryte i zabezpieczone, zgodnie z treścią właściwych uzgodnień.

Gotowość danej części robót do odbioru zgłasza Wykonawca wpisem do dziennika budowy i jednoczesnym powiadomieniem Inwestora. Odbiór będzie przeprowadzony niezwłocznie, nie później jednak niż w ciągu 3 dni od daty zgłoszenia wpisem do dziennika budowy i powiadomienia o tym fakcie Inwestora.

Jakość i ilość robót ulegających zakryciu ocenia Inspektor Nadzoru na podstawie dokumentów zawierających komplet wyników badań laboratoryjnych i w oparciu o przeprowadzone pomiary, w konfrontacji z dokumentacją projektową lub ST i uprzednimi ustaleniami.

### **8.3. Odbiór częściowy**

Odbiór częściowy polega na ocenie ilości i jakości wykonanych części robót. Odbioru częściowego robót dokonuje się wg zasad jak przy odbiorze ostatecznym robót. Odbioru robót dokonuje Inspektor Nadzoru.

### **8.4. Odbiór ostateczny robót**

#### **Zasady odbioru ostatecznego robót**


Odbiór ostateczny polega na finalnej ocenie rzeczywistego wykonania robót w odniesieniu do ich ilości, jakości i wartości.

Całkowite zakończenie robót oraz gotowość do odbioru ostatecznego będzie stwierdzona przez Wykonawcę wpisem do dziennika budowy z bezzwłocznym powiadomieniem na piśmie o tym fakcie Inwestora.

Odbiór ostateczny robót nastąpi w terminie ustalonym w dokumentach umowy, licząc od dnia potwierdzenia przez Inwestora zakończenia robót i przyjęcia dokumentów, o których mowa w punkcie 8.4.2.

Odbioru ostatecznego robót dokona komisja wyznaczona przez Zamawiającego w obecności Inwestora i Wykonawcy. Komisja odbierająca roboty dokona ich oceny jakościowej na podstawie przedłożonych dokumentów, wyników badań i pomiarów, ocenie wizualnej oraz zgodności wykonania robót z dokumentacją projektową lub ST.

W toku odbioru ostatecznego robót komisja zapozna się z realizacją ustaleń przyjętych w trakcie odbiorów robót zanikających i ulegających zakryciu, zwłaszcza w zakresie wykonania robót uzupełniających i robót poprawkowych.

	<b>SZPITAL POWIATOWY W SULECHOWIE</b>	str. 16/17
	SPECYFIKACJA TECHNICZNA WYKONANIA I ODBIORU ROBÓT - ROJEKT SYSTEMÓW TRANSMISJI DANYCH ORAZ INFORMACJI	Tom 2.10/S

W przypadkach niewykonania wyznaczonych robót poprawkowych lub robót uzupełniających komisja przerwie swoje czynności i ustali nowy termin odbioru ostatecznego.

W przypadku stwierdzenia przez komisję, że jakość wykonywanych robót w poszczególnych asortymentach nieznacznie odbiega od wymaganej dokumentacją projektową lub ST z uwzględnieniem tolerancji i nie ma większego wpływu na cechy eksploatacyjne obiektu i bezpieczeństwo, komisja dokona potrąceń, oceniając pomniejszoną wartość wykonywanych robót w stosunku do wymagań przyjętych w dokumentach umowy.

### **Dokumenty do odbioru ostatecznego**

Podstawowym dokumentem do dokonania odbioru ostatecznego robót jest protokół odbioru ostatecznego robót sporządzony wg wzoru ustalonego przez Zamawiającego.

Do odbioru ostatecznego Wykonawca jest zobowiązany przygotować następujące dokumenty:

- dokumentację projektową podstawową z naniesionymi zmianami oraz dodatkową, jeśli została sporządzona w trakcie realizacji umowy,
- ustalenia technologiczne,
- dzienniki budowy i rejestry obmiarów (oryginały),
- wyniki pomiarów kontrolnych zgodne z projektem lub ST,
- deklaracje zgodności lub certyfikaty zgodności wbudowanych materiałów zgodnie z projektem lub ST,
- rysunki (dokumentacje) na wykonanie robót towarzyszących (np. na przełożenie linii telefonicznej, energetycznej, oświetlenia itp.) oraz protokoły odbioru i przekazania tych robót właścicielom urządzeń,
- geodezyjną inwentaryzację powykonawczą robót kablowych i sieci uzbrojenia terenu,
- kopię mapy zasadniczej powstałej w wyniku geodezyjnej inwentaryzacji powykonawczej.

W przypadku, gdy wg komisji, roboty pod względem przygotowania dokumentacyjnego nie będą gotowe do odbioru ostatecznego, komisja w porozumieniu z Wykonawcą wyznaczy ponowny termin odbioru ostatecznego robót.

Wszystkie zarządzone przez komisję roboty poprawkowe lub uzupełniające będą zestawione wg wzoru ustalonego przez Zamawiającego.

Termin wykonania robót poprawkowych i robót uzupełniających wyznaczy komisja.

### **8.5. Odbiór pogwarancyjny**

Odbiór pogwarancyjny polega na ocenie wykonanych robót związanych z usunięciem wad stwierdzonych przy odbiorze ostatecznym i zaistniałych w okresie gwarancyjnym.

Odbiór pogwarancyjny będzie dokonany na podstawie oceny wizualnej obiektu z uwzględnieniem zasad opisanych w punkcie 8.4 „Odbiór ostateczny robót”.

## **9. Sposób rozliczeń robót tymczasowych i prac towarzyszących**


### **9.1. Ustalenia ogólne**

Prace teletechniczne objęte niniejszą ogólną specyfikacją techniczną objęte są rozliczeniem ryczałtowym bądź ryczałtowo ilościowym w zależności od zakresu wykonywanych prac.

Przy rozliczeniach należy każdorazowo kierować się odpowiednimi ustaleniami zawartymi w umowie pomiędzy Inwestorem a Wykonawcą.

### **9.2. Warunki umowy i wymagania ogólne**

Koszt dostosowania się do wymagań warunków umowy i wymagań ogólnych obejmuje wszystkie warunki określone w ww. dokumentach, a nie wyszczególnione w kosztorysie.

	<b>SZPITAL POWIATOWY W SULECHOWIE</b>	str. 17/17
	SPECYFIKACJA TECHNICZNA WYKONANIA I ODBIORU ROBÓT - ROJEKT SYSTEMÓW TRANSMISJI DANYCH ORAZ INFORMACJI	Tom 2.10/S

## 10. Dokumenty odniesienia i przepisy związane

- Ustawa z dnia 07.07.1994r. – Prawo Budowlane (tj. Dz.U. Nr 207, poz. 2016, z 2003r. z późn. zm.) i aktami wykonawczymi do tych ustaw,
- Ustawa z dnia 27.03.2003r. o planowaniu i zagospodarowaniu przestrzennym (Dz.U. Nr 80, poz. 717 z późn. zm.) i aktami wykonawczymi do tych ustaw,
- Rozporządzenie Ministra Infrastruktury z dnia 06.02.2003r. w sprawie bezpieczeństwa i higieny pracy podczas wykonywania robót budowlanych (Dz.U. Nr 47, poz. 401),
- Rozporządzenie Ministra Infrastruktury z dnia 26.06.2002r. w sprawie dziennika budowy, montażu i rozbiórki, tablicy informacyjnej oraz ogłoszenia zawierającego dane dotyczące bezpieczeństwa pracy i ochrony zdrowia (Dz.U. Nr 108, poz. 953),
- Rozporządzenie Ministra Infrastruktury z dnia 12.04.2002r. w sprawie warunków technicznych jakim powinny odpowiadać budynki i ich usytuowanie (Dz.U. Nr 75, poz. 690 z późn. zm.),
- Rozporządzenie Ministra Gospodarki z dnia 17.09.1999r. w sprawie bezpieczeństwa i higieny pracy przy urządzeniach i instalacjach energetycznych (Dz.U. Nr 80, poz. 912).

PN-IEC- 60364 wszystkie arkusze	Instalacje elektryczne w obiektach budowlanych
PN-EN 50310:2002	Stosowanie połączeń wyrównawczych i uziemiających w budynkach z zainstalowanym sprzętem informatycznym.
PN-E-05204:1994	Ochrona przed elektrycznością statyczną. Ochrona obiektów, instalacji i urządzeń. Wymagania
PN-88/E-08501	Urządzenia elektryczne. Tablice i znaki bezpieczeństwa
PN-IEC- 60050-826: 2000	Międzynarodowy słownik terminologiczny elektryki. Instalacje elektryczne w obiektach budowlanych.
PN-E-05033:1994	Wytyczne do instalacji elektrycznych. Dobór i montaż wyposażenia elektrycznego. Oprzewodowanie.
BN-84/8984-10	Zakładowe sieci telekomunikacyjne przewodowe. Instalacje wewnętrzne. Ogólne wymagania.
PN-EN 50173-1:2004	Technika informatyczna -- Systemy okablowania strukturalnego -- Część 1: Wymagania ogólne i strefy biurowe

*Opracowanie:*

*inż. Marcin Wysocki*